

ТИПЫ ТЕРРОРИЗМА И ЭЛЕМЕНТЫ ТЕРРОРИСТИЧЕСКОЙ АКЦИИ

ТЕРРОРИЗМ – крайняя форма насилия или угроза насилия, совершаемая для устрашения противников с целью достижения конкретных результатов.

ОСНОВНЫЕ ТИПЫ ТЕРРОРИЗМА

ТЕРРОРИЗМ

НАЦИОНАЛИСТИЧЕСКИЙ

РЕЛИГИОЗНЫЙ

ПРАВОЭКСТРЕМИСТСКИЙ

ЛЕВОЭКСТРЕМИСТСКИЙ

АНАРХИЧЕСКИЙ

ПРИ ПОДДЕРЖКЕ ГОСУДАРСТВА

ЦЕНТРАЛЬНЫМ ЗВЕНОМ ТЕРРОРА ЯВЛЯЕТСЯ **ТЕРРОРИСТИЧЕСКАЯ АКЦИЯ**, заключающаяся в непосредственном совершении преступления террористического характера.

ЛЮБАЯ ТЕРРОРИСТИЧЕСКАЯ АКЦИЯ ИМЕЕТ ТРИ ОБЯЗАТЕЛЬНЫХ ЭЛЕМЕНТА

1. ТЕРРОРИСТ (ИСПОЛНИТЕЛЬ АКЦИИ)

2. ЖЕРТВА (ОБЪЕКТ НАПАДЕНИЯ)

3. ЛИЦА, НА ПОЗИЦИЮ И ПОВЕДЕНИЕ КОТОРЫХ ДОЛЖЕН ВОЗДЕЙСТВОВАТЬ ТЕРРОРИСТИЧЕСКИЙ АКТ



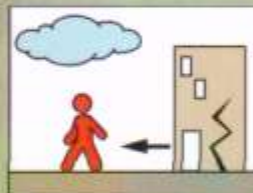
ПРАВИЛА ПОВЕДЕНИЯ ПОСЛЕ ВЗРЫВА

ОКАЗАВШИСЬ ПОСЛЕ ВЗРЫВА В ЗАВАЛЕ, НАДО УСПОКОИТЬСЯ И ОЦЕНИТЬ ОБСТАНОВКУ.

ЕСЛИ ЕСТЬ ВОЗМОЖНОСТЬ ВЫБРАТЬСЯ:



Осторожно выбраться из завала, не трогать поврежденные конструкции и оголенные провода



Покинуть здание и выйти на открытое место



Зарегистрироваться в штабе спасательных работ

ЕСЛИ НЕТ ВОЗМОЖНОСТИ ВЫБРАТЬСЯ:



Укрепить завал подпорками, убрать от себя режущие, колющие и твердые предметы



По возможности найти и надеть теплые вещи



Голосом и стуком подавать сигналы спасателям

ЕСЛИ ПОЛУЧЕНА ТРАВМА:



Оценить травму и оказать себе первую помощь



Если придавило какую-либо часть тела, растереть ее для поддержания циркуляции крови



Голосом и стуком подавать сигналы спасателям

НАХОДЯСЬ В ЗАВАЛЕ, НЕЛЬЗЯ ПОЛЬЗОВАТЬСЯ ОТКРЫТЫМ ОГНЕМ (СПИЧКИ, ЗАЖИГАЛКА, СВЕЧИ) ИЗ-ЗА ОПАСНОСТИ ВЗРЫВА СКОПИВШИХСЯ ГАЗОВ. В СЛУЧАЕ ЗАДЫМЛЕНИЯ И ЗАГАЗОВАННОСТИ СЛЕДУЕТ ЗАЩИТИТЬ ОРГАНЫ ДЫХАНИЯ КУСКОМ ТКАНИ, СМОЧЕННЫМ ВОДОЙ.



ПРАВИЛА ПОВЕДЕНИЯ ПРИ СОВЕРШЕНИИ ТЕРРОРИСТИЧЕСКОГО АКТА С ПРИМЕНЕНИЕМ ХИМИЧЕСКИХ ВЕЩЕСТВ

ЕСЛИ ПОЛУЧЕНА ИНФОРМАЦИЯ О ПРИМЕНЕНИИ ХИМИЧЕСКИХ ВЕЩЕСТВ, НЕОБХОДИМО ВЫПОЛНИТЬ СЛЕДУЮЩИЕ ДЕЙСТВИЯ.

ПРИ НАХОЖДЕНИИ В ЗДАНИИ:



Защитить органы дыхания, используя для этого противогаз или ватно-марлевую повязку (платок), смоченную водой



Плотно закрыть входные двери и окна



Входные двери зашторить плотной тканью (одеялом)



Провести герметизацию жилища



Защитить продукты питания и питьевую воду



Подготовиться к возможной эвакуации

НА УЛИЦЕ:



Защитить органы дыхания платком (косынкой, шарфом), смоченным водой



Быстро выйти из зоны заражения, двигаясь перпендикулярно направлению ветра



Выйдя из зоны заражения, следует умыться, промыть глаза, прополоскать рот, а лучше принять душ

ПРИ ПОЯВЛЕНИИ ПРИЗНАКОВ ХИМИЧЕСКОГО ОТРАВЛЕНИЯ (РАЗДРАЖЕНИЕ ГЛАЗ, СЛИЗИСТОЙ НОСА И ГОРТАНИ, ПОКРАСНЕНИЕ КОЖИ, ТОШНОТА, РВОТА, НАРУШЕНИЕ СНА) СЛЕДУЕТ ОБРАТИТЬСЯ ЗА ПОМОЩЬЮ К МЕДИЦИНСКИМ РАБОТНИКАМ.



ПРАВИЛА ПОВЕДЕНИЯ ПРИ ОБНАРУЖЕНИИ ВЗРЫВООПАСНОГО ПРЕДМЕТА

ПОМНИТЕ! для маскировки взрывных устройств ЧАЩЕ ВСЕГО ИСПОЛЬЗУЮТСЯ БЫТОВЫЕ ПРЕДМЕТЫ: КОРОБКИ, СВЕРТКИ, ПАКЕТЫ, СУМКИ, ПОРТФЕЛИ, ИГРУШКИ.

ОБНАРУЖИВ ПОДОЗРИТЕЛЬНЫЙ ПРЕДМЕТ, НЕОБХОДИМО:



Сообщить в отделение милиции, руководству учреждения или водителю (машинисту)



Запомнить время его обнаружения



Принять меры к тому, чтобы люди отошли от него на безопасное расстояние



Дождаться прибытия специалистов

НЕЛЬЗЯ ТРОГАТЬ, ВСКРЫВАТЬ И ПЕРЕДВИГАТЬ ПОДОЗРИТЕЛЬНЫЙ ПРЕДМЕТ

БЕЗОПАСНЫЕ РАССТОЯНИЯ ДО ВЗРЫВООПАСНЫХ ПРЕДМЕТОВ ИЛИ ПРЕДМЕТОВ, КОТОРЫЕ МОГУТ БЫТЬ ВЗОРВАНЫ

Взрывоопасные предметы или предметы, которые могут быть взорваны	Минимальные безопасные расстояния (м)
Ручные гранаты типа РГ-42 и РГД-5	50
Ручные гранаты типа Ф-1	200
Толовая шашка (200 г)	45
Толовая шашка (400 г)	55
Жестяная банка (0,33 л)	60
Дипломат (кейс, портфель)	230
Чемодан дорожный	350
Автомобиль класса "Жигули"	около 500
Автомобиль класса "Волга"	около 600
Автомобиль класса "Газель"	около 1000
Автомобиль грузовой	около 1300



ПРАВИЛА ПОВЕДЕНИЯ ПРИ ЗАХВАТЕ В ЗАЛОЖНИКИ

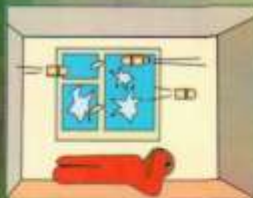
ЗАХВАТ В ЗАЛОЖНИКИ ПРОИЗВОДИТСЯ ВНЕЗАПНО В ЛЮБОМ МЕСТЕ: В УЧРЕЖДЕНИИ, В ТРАНСПОРТНОМ СРЕДСТВЕ, В КВАРТИРЕ, НА УЛИЦЕ.

ЗАЛОЖНИКАМ РЕКОМЕНДУЕТСЯ ВЫПОЛНЯТЬ СЛЕДУЮЩИЕ ПРАВИЛА ПОВЕДЕНИЯ:

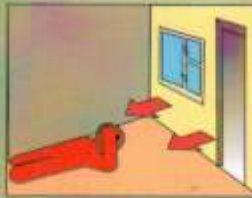
- **СОБЛЮДАТЬ СПОКОЙСТВИЕ, НЕЛЬЗЯ РЕАГИРОВАТЬ НА ПРОВОКАЦИОННЫЕ И ВЫЗЫВАЮЩИЕ ДЕЙСТВИЯ (ОСКОРБЛЕНИЕ, УНИЖЕНИЕ) ТЕРРОРИСТОВ;**
- **НЕ СЛЕДУЕТ ЗАДАВАТЬ ПРЕСТУПНИКАМ ВОПРОСЫ, СОВЕРШАТЬ ДЕЙСТВИЯ, КОТОРЫЕ МОГУТ ПРИВЛЕЧЬ ИХ ВНИМАНИЕ, А ТАКЖЕ СМОТРЕТЬ ИМ В ГЛАЗА;**
- **НА СОВЕРШЕНИЕ КАЖДОГО ДЕЙСТВИЯ (СЕсть, ВСТАТЬ, ЛЕЧЬ, СХОДИТЬ В ТУАЛЕТ И Т.Д.) НЕОБХОДИМО СПРАШИВАТЬ РАЗРЕШЕНИЕ;**
- **НЕ ПРОТИВОРЕЧИТЬ ТЕРРОРИСТАМ, БЕЗ ПРЕПИРАТЕЛЬСТВ ОТДАТЬ ЛИЧНЫЕ ВЕЩИ, КОТОРЫЕ ОНИ ТРЕБУЮТ;**
- **НАДО ПОСТАРАТЬСЯ ЗАПОМНИТЬ ЧИСЛО ЗАХВАТЧИКОВ, ИХ ВООРУЖЕНИЕ, ГДЕ ОНИ РАСПОЛАГАЮТСЯ;**
- **В СЛУЧАЕ ПОЛУЧЕНИЯ РАНЕНИЯ СЛЕДУЕТ ОКАЗАТЬ СЕБЕ ПЕРВУЮ ПОМОЩЬ, ПРИНЯТЬ УДОБНОЕ ПОЛОЖЕНИЕ И МЕНЬШЕ ДВИГАТЬСЯ.**

ГЛАВНАЯ ЦЕЛЬ ЗАЛОЖНИКА – ОСТАТЬСЯ В ЖИВЫХ !

ДЕЙСТВИЯ ПРИ ПРОВЕДЕНИИ ОПЕРАЦИИ ПО ОСВОБОЖДЕНИЮ



1. Лечь на пол лицом вниз, голову закрыть руками и не двигаться до окончания операции



2. По возможности держаться подальше от окон и дверей



3. Если применяется какой-либо газ, защитить органы дыхания тканью, смоченной жидкостью

4. Нельзя бежать навстречу сотрудникам спецслужб или от них (бегущего человека могут принять за преступника)



ВЗРЫВООПАСНЫЕ ПРЕДМЕТЫ

ВЗРЫВООПАСНЫЙ ПРЕДМЕТ - ПРЕДМЕТ, КОТОРЫЙ МОЖЕТ ВЗРЫВАТЬСЯ ПРИ НАГРЕВАНИИ, СОТЯСЕНИИ, ВИБРАЦИИ, ТРЕНИИ, УДАРЕ И ДРУГИХ ВНЕШНИХ ВОЗДЕЙСТВИЯХ.



РУЧНЫЕ ГРАНАТЫ

ТРОТИЛОВАЯ ШАШКА



Артиллерийские снаряды

МИНОМЕТНЫЕ МИНЫ

Авиационные бомбы



ПРОТИВОТАНКОВЫЕ МИНЫ

ПРОТИВОПЕХОТНЫЕ МИНЫ

ОБНАРУЖИВ ВЗРЫВООПАСНЫЙ ПРЕДМЕТ, НАДО НЕМЕДЛЕННО СООБЩИТЬ ОБ ЭТОМ В МИЛИЦИЮ.

КАТЕГОРИЧЕСКИ ЗАПРЕЩАЕТСЯ:

- БРАТЬ ТАКИЕ ПРЕДМЕТЫ В РУКИ, НАНОСИТЬ ПО НИМ УДАРЫ, ПЫТАТЬСЯ ИХ РАЗОБРАТЬ, РАСПИЛИТЬ И ИЗВЛЕЧЬ ИЗ ЗЕМЛИ;
- ТЯНУТЬ И ОБРЫВАТЬ ОТХОДЯЩИЕ ОТ НИХ ПРОВОДА;
- ПЕРЕКАТЫВАТЬ И ПЕРЕМЕЩАТЬ ИХ С МЕСТА НА МЕСТО, НАЕЗЖАТЬ И НАСТУПАТЬ НА НИХ;
- РАЗВОДИТЬ НАД НИМИ ОГОНЬ И КЛАСТЬ ИХ В КОСТЕР;
- БРОСАТЬ ИХ В ВОДОЕМЫ И ЗАКАПЫВАТЬ В ЗЕМЛЮ.



ПРАВИЛА ПОВЕДЕНИЯ ПРИ ПОЛУЧЕНИИ УГРОЗЫ

ПО ТЕЛЕФОНУ:



Если есть определитель номера, записать номер телефона звонившего



Если есть звукозаписывающая аппаратура, записать разговор



Если нет звукозаписывающей аппаратуры, сразу по окончании разговора записать его содержание



Немедленно сообщить о полученной угрозе в правоохранительные органы

В ПИСЬМЕННОЙ ФОРМЕ:



Не следует оставлять на письме (записке) отпечатки своих пальцев



Нельзя мять послание и делать на нем пометки



Все, что получено, надо положить в полиэтиленовый пакет, который следует поместить в плотную папку



Немедленно заявить о получении угрозы в правоохранительные органы

ТЕЛЕФОННЫЙ ТЕРРОР И УГРОЗЫ В ПИСЬМЕННОЙ ФОРМЕ ЯВЛЯЮТСЯ НАИБОЛЕЕ РАСПРОСТРАНЕННЫМИ СПОСОБАМИ, С ПОМОЩЬЮ КОТОРЫХ ПРЕСТУПНИКИ ОСУЩЕСТВЛЯЮТ ВЫМОГАТЕЛЬСТВО, ШАНТАЖ И ДРУГИЕ ПРОТИВОПРАВНЫЕ ДЕЙСТВИЯ.

